



TOOL.CASES & BAGS



www.b-w-international.fr
info@b-w-international.fr

2022



VOS OUTILS. VOTRE TOOL.CASE

La mallette à outils est le compagnon des artisans, techniciens ou ingénieurs.

Lorsqu'elle est utilisée en déplacement, une telle mallette à outils doit protéger les outils des chocs et les protéger de la poussière, la saleté ou de l'eau.

Les différentes gammes de produits de B&W tool.cases & bags couvrent tous les besoins en outils ou en technologie de mesure hautement sensible ;

les intérieurs, y compris le système de séparation breveté en option, s'avèrent répondre à toute utilisation prévue.



26

tec.bags

32

Personnalisation

34

repellent.boards
planches répulsives

36

Accessoires



4

Présentation des
tool.cases

6

profi.cases

12

tough.cases

22

top.cases



39

Configuration coque
inférieure

40

outdoor.cases



TOOL CASES OVERVIEW

Art.-Nr. Item No.	Nom	dimensions intérieures (mm) / inch	Volumen (L)	Poids (kg) / (lbs)	Charge max. (kg) / (lbs)	Matière	configuration	Compatible cabine avion	Serrure à combinaison	Porte-documents	Trolley	Page
							tool pockets					
							boîtes d'outils	Moculil holder				
120.02	base	463 x 355 x 171 mm 18.2 x 14 x 6.7 inch	28,1 l	5,2 kg 11.5 lbs	25 kg 55.1 lbs	ABS	x	x	✓			8
120.03	flex	470 x 365 x 200 mm 18.5 x 14.4 x 7.9 inch	34,3	5,7 kg 12.6 lbs	30 kg 66.1 lbs	ABS	x	x	✓			9
120.04	90	480 x 375 x 200 mm 18.9 x 14.8 x 7.9 inch	36 l	7,4 kg 16.3 lbs	30 kg 66.1 lbs	ABS	x	x	✓		✓	11
117.16/L	JET 3000	333 x 235 x 150 mm 13.1 x 9.3 x 5.9 inch	11,7 l	2,8 kg 6.2 lbs	20 kg 44.1 lbs	PP	x			✈️		14
117.17/P	JET 5000	416 x 287 x 160 mm 16.3 x 11.3 x 7.5 inch	19,1 l	5,3 kg 11.7 lbs	25 kg 55.1 lbs	PP	x			✈️		15
117.18/P-G	JET 6000	458 x 337 x 190 mm 18 x 13.3 x 7.5 inch	29,3 l	6,9 kg 15.2 lbs	25 kg 55.1 lbs	PP	x			✈️		16
117.20/P-G	JUMBO 6600	500 x 285 x 185 mm 19.7 x 11.2 x 7.3 inch	26,4 l	7,0 kg 15.4 lbs	25 kg 55.1 lbs	PP	x			✈️	✓	18
117.19/P-G	JUMBO 6700	539 x 359 x 225 mm 21.2 x 14.1 x 8.9 inch	43,5 l	10,9 kg 24 lbs	35 kg 77.1 lbs	PP	x			✈️	✓	19
115.03	shark	471 x 360 x 192 mm 18.5 x 14.2 x 7.6 inch	32,6 l	6,3 kg 13.9 lbs	30 kg 66.1 lbs	HDPE	x	x	✓			23
115.05/P-G	orca	500 x 372 x 228 mm 19.7 x 14.6 x 8.9 inch	42 l	7,6 kg 16.8 lbs	35 kg 77.1 lbs	HDPE	x		✓		✓	24
116.01	service	440 x 320 x 180 mm 17.3 x 12.6 x 7.1 inch	25,3 l	2,7 kg 6.0 lbs	12 kg 26.5 lbs	Polyester	x					28
116.02	move	400 x 290 x 180 15.7 x 11.4 x 7 inch	21 l	2,3 kg 5.1 lbs	12 kg 26.5 lbs	Polyester	x					29
116.03	carry	390 x 285 x 195 mm 15.4 x 11.2 x 7.7 inch	21,7 l	1 kg 2.2 lbs	12 kg 26.5 lbs	Polyester	x					30
116.04	work	400 x 240 x 190 mm 15.7 x 9.4 x 7.5 inch	18,2 l	2 kg 4.4 lbs	12 kg 26.5 lbs	Polyester	x					31



PROFI.CASES



FAMILLE DE PRODUITS



	BASE	FLEX	60
Dimensions Interne	463 x 355 x 171 mm 18,2 x 14 x 6,7 inch	470 x 365 x 200 mm 18,5 x 14,4 x 7,9 inch	480 x 375 x 200 mm 18,9 x 14,8 x 7,9 inch
Volume	28,1 l	34,3 l	36 l
Poids	5,2 kg 11,5 lbs	5,7 kg 12,6 lbs	7,4 kg 16,3 lbs
Charge max.	25 kg 55,1 lbs	30 kg 66,1 lbs	30 kg 66,1 lbs
Page	8	9	11



poignée ergonomique



patins de sol




Système de séparation en aluminium



serrure en métal



Serrure à combinaison



pare-chocs

BASE / 120.02



- 1 120.02/L – 111 boucles d'outils
- 2 120.02/P – 37 poches à outils
- 3 120.02/M – 9 Porte-outils MODUL

BASE (120.02)

- Dimensions Inter.: 463 x 355 x 171 mm
18.2 x 14 x 6.7 inch
- Volume: 28,1 l
- Poids: 5,2 kg | 11,5 lbs
- Charge Max: 25 kg | 55,1 lbs
- Matière: ABS



verrouillable



Serrure à combinaison



Anti-chocs

FLEX / 120.03



- 1 120.03/L – 111 boucles d'outils
- 2 120.03/P – 37 poches à outils
- 3 120.03/M – 9 Porte-outils MODUL

FLEX (120.03)

- Dimensions Inter.: 470 x 365 x 200 mm
18.5 x 14.4 x 7.9 inch
- Volume: 34,3 l
- Poids: 6,3 kg | 13,9 lbs
- Charge Max: 30 kg | 66,1 lbs
- Matière: ABS




verrouillable



Serrure à combinaison



Anti-chocs



- 1 120.04/L – 111 boucles d'outils
- 2 120.04/IP – 37 poches à outils
- 3 120.04/M – 9 Porte-outils MODUL



GO (120.04)

- Dimensions Inter.: 480 x 375 x 200 mm
18.9 x 14.8 x 7.9 inch
- Volume: 36 l | 36 l
- Poids: 8 kg | 17.6 lbs
- Charge Max: 30 kg | 66.1 lbs
- Matière: ABS



Poignée
télescopique



Pare-chocs




verrouillable



Serrure à combinaison

TOUGH.CASES

FAMILLE DE PRODUITS



	JET 3000	JET 5000	JET 6000
Dimensions Inter.:	333 x 235 x 150 mm 13.1 x 9.3 x 5.9 inch	416 x 287 x 160 mm 16.3 x 11.3 x 6.3 inch	458 x 337 x 190 mm 18 x 13.3 x 7.5 inch
Volumé:	11,7 11.7 l	19,1 19.1 l	29,3 29.3 l
Poids:	2,8 kg 6.2 lbs	5,3 kg 11.7 lbs	6,9 kg 15.2 lbs
Charge Max:	20 kg 44,1 lbs	25 kg 55,1 lbs	25 kg 55,1 lbs
Page:	14	15	16



	JUMBO 6600	JUMBO 6700
Dimensions Inter.:	500 x 285 x 185 mm 19.7 x 11.2 x 7.3 inch	539 x 359 x 225 mm 21.2 x 14.1 x 8.9 inch
Volumé:	26,4 26.4 l	43,5 43.5 l
Poids:	7,0 kg 15.4 lbs	10,9 kg 24 lbs
Charge Max:	25 kg 55,1 lbs	35 kg 77,1 lbs
Page:	18	19



poignée ergonomique



Système de clips



système de séparation en aluminium



fermeture facile



soupape de compensation de pression d'air



plaque signalétique

JET 3000 / 117.16/



117.16/L
32 boucles d'outils



JET 3000 (117.16/L)

- **Dimensions Inter.:** 333 x 235 x 150 mm
13.1 x 9.3 x 5.9 inch
- **Volume:** 1,17 l
- **Poids:** 2.8 kg | 6.2 lbs
- **Charge Max:** 20 kg | 44.1 lbs
- **Matière:** PP



Oeillets pour cadenas



compatible cabine



Empilable



extrêmement robuste



résistant à la température

JET 5000 / 117.17/P



117.17/P
34 poches à outils + 25 boucles d'outils



JET 5000 (117.17/P)

- **Dimensions Inter.:** 416 x 287 x 160 mm
16.3 x 11.3 x 6.3 inch
- **Volume:** 19,1 l | 19.1 l
- **Poids:** 5.3 kg | 11.7 lbs
- **Charge Max:** 25 kg | 55.1 lbs
- **Matière:** PP



Oeillets pour cadenas



compatible cabine



Empilable



extrêmement robuste



résistant à la température

JET 6000 / 117.18/P-G



NEW!



117.18/P-G
42 poches à outils + 67 boudes d'outils

JET 6000 (117.18/P-G)

- Dimensions Inter.: 458 x 337 x 190 mm
18 x 13.3 x 7.5 inch
- Volume: 29.3 | 29.3 l
- Poids: 6.9 kg | 15.2 lbs
- Charge Max: 25 kg | 55.1 lbs
- Matière: PP



Oeillets pour cadenas



compatible cabine



Empilable



extrêmement robuste



température stable



JUMBO 6600 / 117.20/P-G



117.20/P-G
20 poches à outils + 16
boucles d'outils



JUMBO 6600 (117.20/P-G)

- **Dimensions Inter.:** 500 x 285 x 185 mm
19.7 x 11.2 x 7.3 inch
- **Volume:** 26.4 | 26.4 l
- **Poids:** 7.0 kg | 15.4 lbs
- **Charge Max:** 25 kg | 55.1 lbs
- **Matière:** PP



Oeillets pour cadenas



compatible cabine



Empilable



extrêmement robuste



température stable



Poignée télescopique

JUMBO 6700 / 117.19/P-G



117.19/P-G
45 poches à outils + 94
boucles d'outils



JUMBO 6700 (117.19/P-G)

- **Dimensions Inter.:** 599 x 359 x 225 mm
21.2 x 14.1 x 8.9 inch
- **Volume:** 43.5 | 43.5 l
- **Poids:** 10.9 kg | 24 lbs
- **Charge Max:** 35 kg | 77.1 lbs
- **Matière:** PP



Oeillets pour cadenas



compatible cabine



Empilable



extrêmement robuste




température stable



Poignée télescopique



TOUGH.CASES IN USE





SHARK (115.03)

- Dimensions Inter.: 471 x 360 x 192 mm
18,5 x 14,2 x 7,6 inc
- Volume: 32,6 l
- Poids : 6,3 kg | 13,9 lbs
- Charge Max: 30 kg | 66,1 lbs
- Matière: HDPE



verrouillable



Serrure à combinaison



compatible cabine

- 1 115.03/P – 37 poches à outils
- 2 115.03/M – 9 Porte-outils
MODUL



ORCA / 115.05/P-G



ORCA – VOTRE FORT COMPAGNON

Nous avons développé un nouveau produit, une nouvelle solution pour les artisans qui veulent se préparer à de grandes choses, qui veulent de la place pour se développer et qui misent sur un travail de qualité : Tool.case ORCA

Impressionnant grand et étonnamment léger en même temps. Avec une sécurité maximale pour vos outils. Avec un maximum de confort pour votre travail.



115.05/P-G
61 poches à outils



- Ressorts à gaz, pour une ouverture facile
- Support de roue large, pour des manoeuvres faciles
- Plateaux magnétiques, pour petites pièces

ORCA (115.05/P-G)

- Dimensions Inter.: 500 x 372 x 228 mm
19,7 x 14,6 x 8,9 inch
- Volume: 42 l
- Poids: 7,6 kg | 16,8 lbs
- Charge Max: 35 kg | 77,1 lbs
- Matière: HDPE



verrouillable



Serrure à combinaison TSA



extrêmement robuste



compatible cabine



Poignée télescopique



TEC.BAGS



FAMILLE DE PRODUITS



	SERVICE	MOVE
Dimensions Inter.:	440 x 320 x 180 mm 17.3 x 12.6 x 7.1 inch	400 x 290 x 180 /15.7 x 11.4 x 7.1 inch
Volume:	25,3 l	21 l
Poids:	2,7 kg 6.0 lbs	2,3 kg 5.1 lbs
Charge Max:	12 kg 26.5 lbs	12 kg 26.5 lbs
Page:	28	29



	CARRY	WORK
Dimensions Inter.:	390 x 285 x 195 mm 15.4 x 11.2 x 7.7 inch	400 x 240 x 190 mm 15.7 x 9.4 x 7.5 inch
Volume:	21,7 l	18,2 l
Poids:	1 kg 2.2 lbs	2 kg 4.4 lbs
Charge Max:	12 kg 26.5 lbs	12 kg 26.5 lbs
Page:	30	31



planchettes répulsives



fermetures éclair de haute qualité

SERVICE / 116.01



1 116.01 – 23 poches à outils + 2 rows
boucles d'outils

SERVICE (116.01)

- **Dimensions Inter.:** 440 x 320 x 180 mm
17.3 x 12.6 x 7.1 inch
- **Volume:** 25.3 l | 25.3 l
- **Poids:** 2,7 kg | 6.0 lbs
- **Charge Max:** 12 kg | 26.5 lbs
- **Matériau:** Polyester



MOVE / 116.02



1 116.02 – 16 poches à outils + 2 lignes
boucles d'outils

MOVE (116.02)

- **Dimensions Inter.:** 400 x 290 x 180 mm
15.7 x 11.4 x 7 inch
- **Volume:** 21 l
- **Poids:** 2,3 kg | 5.1 lbs
- **Charge Max:** 12 kg | 26.5 lbs
- **Matériau:** Polyester



CARRY / 116.03



1 116.03 – 15 poches à outils + 23
boucles d'outils

CARRY (116.03)

- **Dimensions Inter.:** 390 x 285 x 195 mm
15,4 x 11,2 x 7,7 inch
- **Volume:** 21,7 | 21,7 l
- **Poids:** 1 kg | 2,2 lbs
- **Charge Max:** 12 kg | 26,5 lbs
- **Matière:** Polyester



WORK / 116.04



1 116.04 – 15 poches à outils + 8
boucles d'outils

WORK (116.04)

- **Dimensions Inter.:** 400 x 240 x 190 mm
15,7 x 9,4 x 7,5 inch
- **Volume:** 18,2 l
- **Poids:** 2 kg | 4,4 lbs
- **Charge Max:** 12 kg | 26,5 lbs
- **Matière:** Polyester



INDIVIDUALISIERUNG CUSTOMIZATION



SOLUTIONS DE TRANSPORT POUR VOS PRODUITS

Aussi différents que soient les différents domaines d'application dans les entreprises, plus les exigences en matière d'équipement technique des employés sont individuelles.

Alors que par le passé la boîte à outils ou le simple sac en cuir étaient utilisés par manque d'alternatives,

chez B&W International nous nous appuyons sur des solutions sur mesure pour les électriciens, les mécatroniciens, les ingénieurs et les techniciens.

Également vos produits tels que les appareils de mesure, les endoscopes ou les pièces de machines sensibles sont bien protégés dans nos valises équipées individuellement.



bordure / coutures colorées



planches à outils individuelles et impression



couleurs d'entreprise



gaufrage



domesticker Pointe en caoutchouc tec.bags



pièces de contour spécifiques au produit



PANNEAU.RÉPULSIF



PANNEAUX D'OUTILS POUR CHAQUE VALISE

Légères, résistantes à l'humidité et anti-salissures - ce sont nos nouvelles planches répulsives !

Les planches à outils amovibles assurent l'ordre dans la mallette à outils à tout moment. En fonction de l'utilisation et de l'utilité, vous pourrez choisir entre des planches répulsives avec boucles d'outils, poches ou modules porte-outils. Idéal pour tous ceux qui recherchent une solution d'organisation et de rangement individuelle pour leur valise !

NEW!



- 1 boucles d'outils
- 2 poches à outils
- 3 Porte-outils MODUL

Boucles d'outils (L)

Planches à outils avec boucles à outils élastiques à l'avant et à l'arrière



Poches à outils (P)

Planches à outils avec poches à outils à l'avant et à l'arrière



MODUL HOLDER (M)

Panneaux d'outils avec système de connexion d'outils MODUL à l'avant et à l'arrière



ACCESSOIRES & PIÈCES DE RECHANGE

Si vous souhaitez avoir différentes planches à outils dans votre valise, une planche à outils est cassée ou vous souhaitez diviser différemment votre coque inférieure ou l'équiper d'un insert en mousse - B&W propose tout cela comme accessoire pour les différentes valises.

Si quelque chose se casse sur votre coffre à outils, nous serons heureux de vous fournir une pièce de rechange. Peu importe que la poignée, la serrure à combinaison, les serrures, les rouleaux ou la poignée télescopique se cassent - contactez-nous et nous nous chargerons de vous envoyer la pièce de rechange appropriée.

Planches à outils **POCKET**



Couverture avant



Couverture arrière



panneau inférieur

POCKET-KIT (deux planches)

modèle	Ref.
base	4800147
flex	4800150
go	4800153

modèle	Ref.
shark	109.90
orca	4800390
JET 5000	109.77

modèle	Ref.
JET 6000	109.78
JUMBO 6600	4800363
JUMBO 6700	109.79

Planches à outils **LOOP**



Couverture avant



couverture arrière



panneau inférieur

LOOP-KIT (deux planches)

modèle	Ref.
base	4800148
flex	4800151

modèle	Ref.
go	4800154
JET 3000	109.76

Panneaux à outils **MODUL-KIT**



Couverture avant



couverture arrière



panneau inférieur

MODUL-KIT (deux planches)

modèle	Ref.
base	4800149
flex	4800152

modèle	Ref.
go	4800155
shark	109.92

DIVISEURS EN ALUMINIUM


Le système breveté de séparateurs en aluminium permet une subdivision individuelle du plateau de base à

l'aide de séparateurs en aluminium extrêmement stables sur le plan dimensionnel. Chaque caisse est déjà

équipée de séparateurs. Des séparateurs supplémentaires sont disponibles en tant qu'accessoires.




Diviseurs en aluminium



SET 3

modèle	Ref.
base	109.47
shark	109.47
JET 3000	109.47
JET 5000	109.47



SET 4

modèle	Ref.
flex	109.48
go	109.48
orca	109.48
JET 6000	109.48
JUMBO 6600	109.48
JUMBO 6700	109.48

Insert en mousse prédecoupée



SI

modèle	Ref.
JET 3000	117.16/SI
JET 5000	117.17/SI
JET 6000	117.18/SI

modèle	Ref.
JUMBO 6600	117.20/SI
JUMBO 6700	117.19/SI

OUTDOOR.CASES

- boîtiers résistants aux chocs en polypropylène (PP)
- très stable et Empilable
- étanche à la poussière et à l'eau (certifié IP67)
- certifié aux normes STANAG 4280, DEF STAN 81-41 et ATA 300
- Garantie 30 ans
- disponible en différentes tailles

Ouverture facile

joint torique d'étanchéité

Porte-nom individuel

vanne d'équilibrage de pression automatique

Oeillets pour cadenas

poignée renforcée



TAILLES ET CONFIGURATIONS

Type	Dim. intérieure (mm/inch)						Dim. extérieures (mm/inch)						Poids (kg)	Volume (L)	Couleur	Trolley
	Bodden			Deckel			Bodden			Deckel						
200	135	75	20	5.3	3.0	0.8	150	105	35	5.9	4.1	1.4				
500	205	145	80	8.1	5.7	3.1	230	180	90	9.1	7.1	3.5	0.5	2,3	■	
1000	250	175	95	9.8	6.9	3.7	270	215	105	10.6	8.5	4.1	0.7	4,1	■	
2000	250	175	155	9.8	6.9	6.1	270	215	165	10.6	8.5	6.5	0.8	6,6	■	
3000	330	235	150	13.0	9.3	5.9	410	295	170	16.4	11.6	6.7	1.7	11,7	■	
4000	385	265	165	15.2	10.4	6.5	420	325	180	16.5	12.8	7.1	2.2	16,6	■	
5000	430	300	170	16.9	11.8	6.7	470	365	190	18.5	14.4	7.5	2.8	22,1	■	
5040	430	300	125	16.9	11.8	4.9	470	365	140	18.5	14.4	5.1	2.5	16,2	■	
5500	430	300	255	16.9	11.8	10.0	495	365	315	19.5	14.4	12.4	3.9	37,9	■	
6000	475	350	200	18.7	13.8	7.9	510	420	215	20.1	16.5	8.5	3.9	32,6	■	
6040	475	350	130	18.7	13.8	5.1	510	420	150	20.1	16.5	6.0	3.3	21,0	■	✓
6500	585	415	210	23.0	16.3	8.3	660	490	230	26.0	19.3	9.1	6.4	51,0	■	✓
6600	500	285	185	19.7	11.2	7.3	550	350	225	21.7	13.8	8.9	5.3	26,0	■	✓
6700	535	360	225	21.1	14.2	8.9	610	430	265	24.0	16.9	10.4	6.8	42,8	■	✓
6800	585	415	295	23.0	16.3	11.6	660	490	335	26.0	19.3	13.2	8.6	70,9	■	✓
7200	1080	430	190	42.51	16.92	7.48	1150	500	210	45.7	19.68	8.26	9.1	86,0	■	✓
7300	1080	430	310	42.51	16.92	12.20	1150	500	330	45.27	19.68	12.99	10.7	145,0	■	✓
7800	770	540	380	30.3	21.3	15.0	845	615	415	33.3	24.2	16.3	13.0	157,0	■	✓

Finition Interieure

SI - INSERT EN MOUSSE

Insert en mousse pré-perforé dans le fond de l'étui et mousse à picots dans le couvercle

RPD - SÉPARATEURS REMBOURRÉS

insert de séparation rembourré entièrement configurable en tissu lavable et résistant avec attaches auto-agrippantes, robuste mousse de caisse à œufs dans le couvercle



B&W International en FRANCE | TOOL.CASES | ProDigiT | 83 boulevard
Champlain 17200 Royan France | 05 46 05 92 61 | info@prodigit.fr

info@b-w-international.fr

www.b-w-international.fr

